













Fangbecherspiel

1.		<p>➔ Benötigte Materialien:</p> <ul style="list-style-type: none"> • ein DIN A4 Blatt • Schere • Band oder Wollfaden • eine Perle
2.		<p>➔ Bis zur Außenkante falten.</p>
3.		<p>➔ durchschneiden</p>
4.		
5.		<p>➔ Bis zur äußeren Kante falten.</p>
6.		<p>➔ Bis zur äußeren Kante falten.</p>

7.		<p>→ Nach außen falten.</p>
8.		<p>→ wenden</p>
9.		<p>→ Nach außen falten.</p>
10.		
11.		<p>→ Vorsicht beim durchpiksen!</p>
12.		<p>→ Die Perle auffädeln und das Ende mit einem Knoten versehen.</p>

<p>13.</p>		<p>→ Das Band am Ende wieder mit einem Knoten versehen.</p>
<p>14.</p>		<p>→ Ziel: Den Becher so hin und her zu bewegen, dass die Perle in Schwung kommt und man sie mit dem Fangbecher auffangen kann.</p>